

电脑端平台操作指引

为稳定、方便学习使用，请尽量使用**谷歌浏览器**打开学习网址。
学习过程中，如需中断，建议先暂停视频再关闭窗口。
学习过程中请勿在浏览器中进行其他操作，以免造成进度缺失。

电脑端学习网址：<https://px.szcea.org.cn/>

关于指引如有错误，敬请指正。联系电话：83254633

操作教程内容：

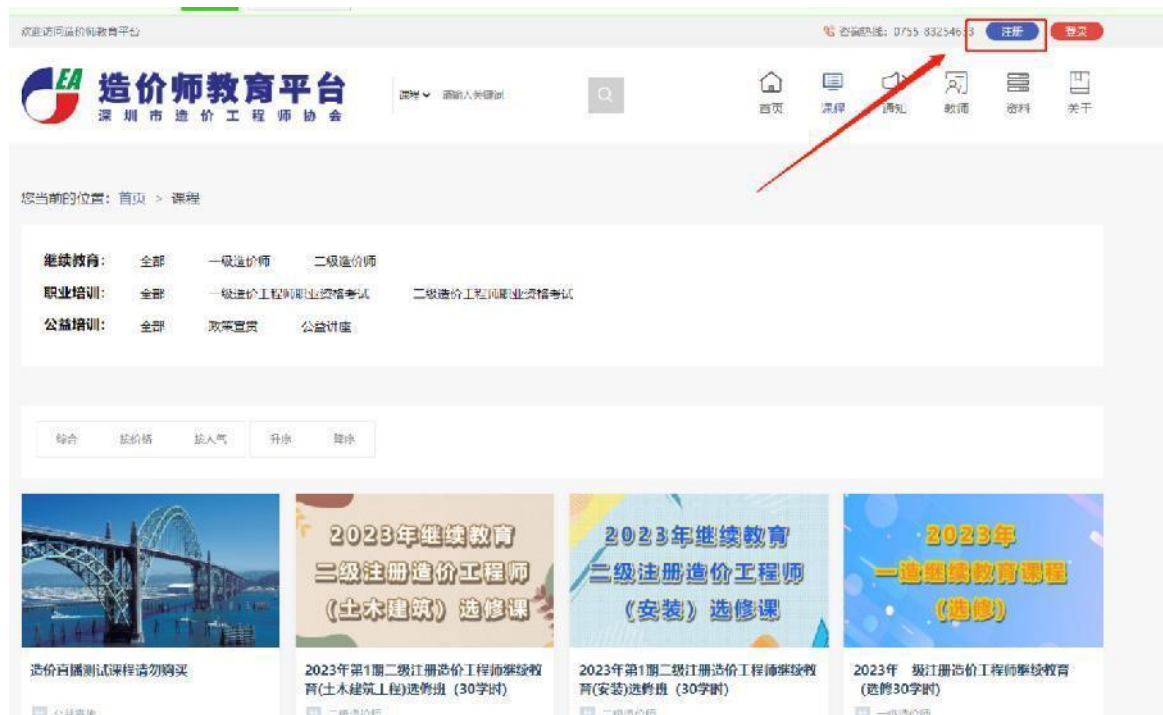
- 一、用户注册
- 二、用户登录
- 三、个人信息修改
- 四、报名及缴费
- 五、学习指引
- 六、发票管理
- 七、学习证明下载

关注公众号“深圳市造价工程师协会”



一、用户注册

1、在网站首页右上角点击“注册”；



2、填写基本注册信息后，点击“立即注册”



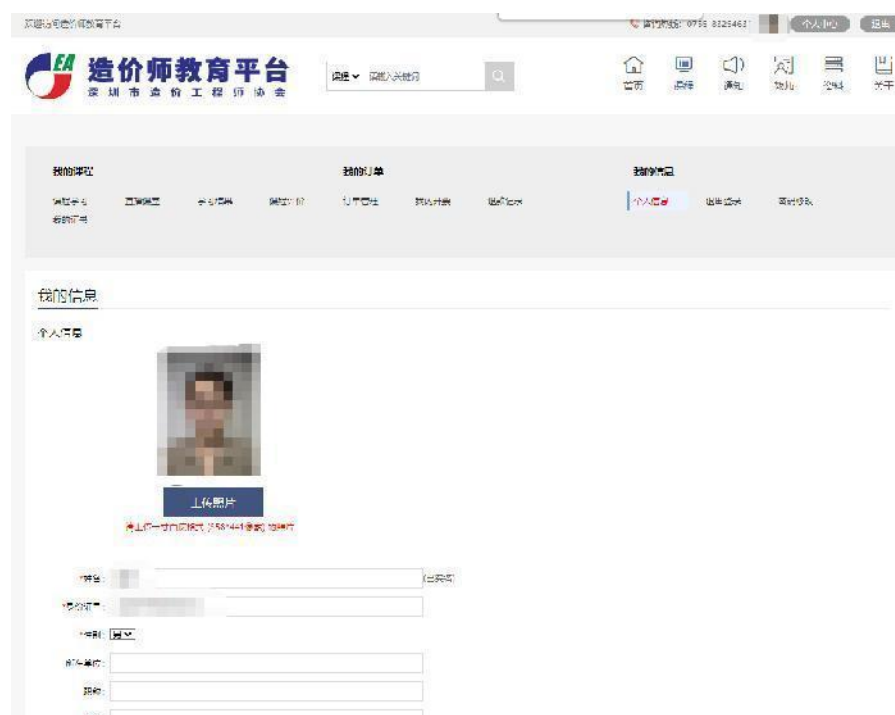
二、用户登录

1、点击网站首页右上角“登录”，填写账号密码与验证码（填写结果）后，点击“登录”，完成登录。



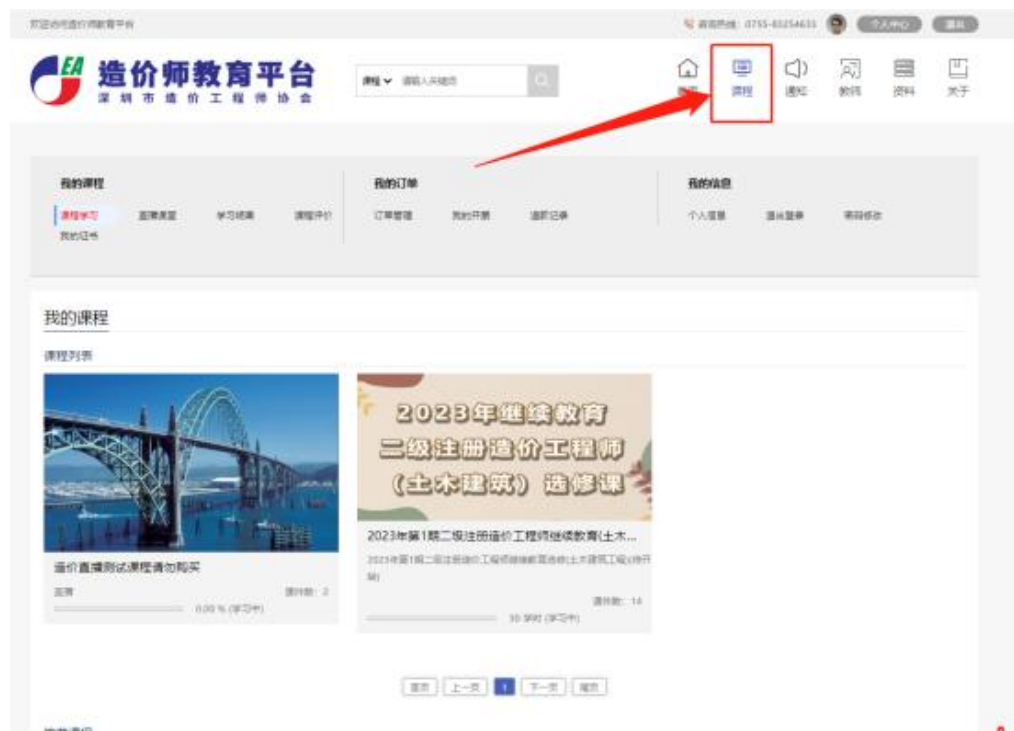
三、个人信息修改

1、学员进入个人后台，可查看完善自身个人信息、修改登录密码等操作。可更改验证照片、发票信息、接受发票的邮箱等。

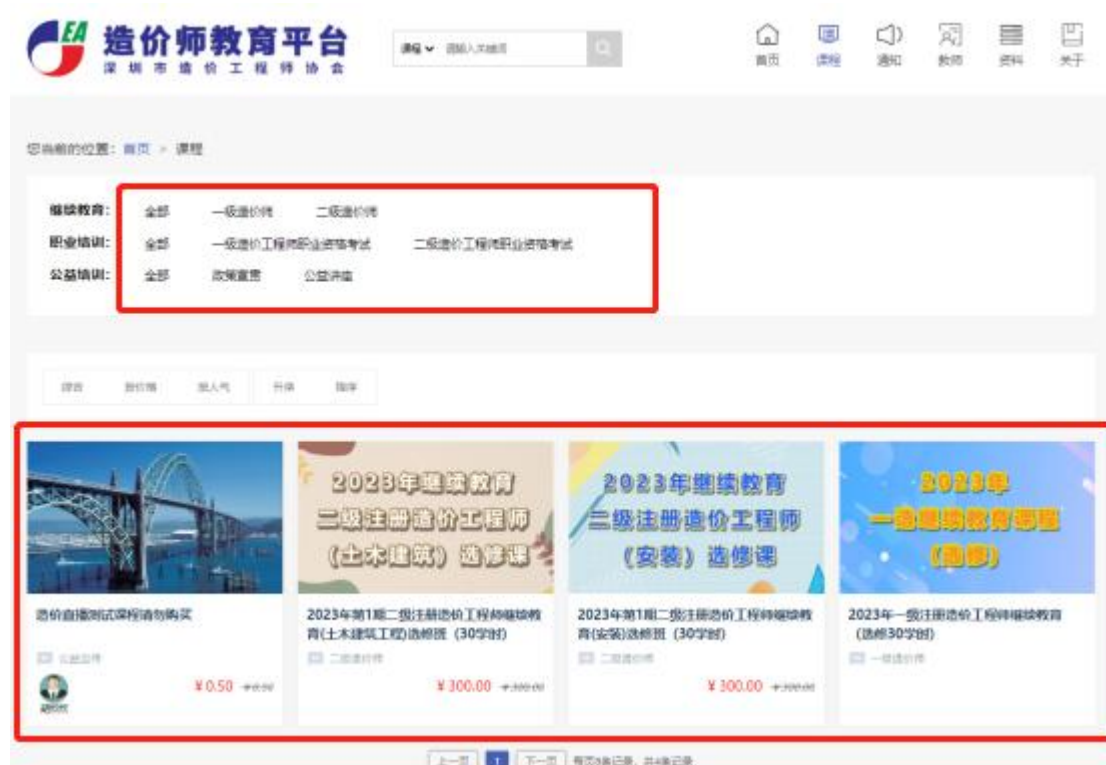


四、报名及缴费

1、在网站右上上方“课程”菜单中点击需要报读的科目分类；



2、打开页面后，通过选择上方分类，再按具体需求点击下方筛选的课程；



3、点击课程后，进入该班详细信息页面，点击“立即报名”；



造价师教育平台
深圳市造价工程师协会

课程▼ 请输入关键词

首页

课程

通知

教师

资料

关于

您当前的位置: 首页 > 课程 > 课程详情

2023年继续教育 二级注册造价工程师 (安装) 选修课

课程来源: 工程造价 开班时间: 2023-07-13 课程已结束

2023年第1期二级注册造价工程师继续教育选修(安装工程)
共1门课程

价格: **¥ 300.00** ~~¥300.00~~

拟招生人数: 300人, 剩余报名名额 223人, 学习时间 2023-07-13至2023-07-31

立即报名 (当前课程总学时: 30)

课程介绍

课程列表

评价 (0)

课程1 工程造价计价软件应用 (当前课程学时: 7)

课时1 工程造价计价软件应用 (上)

课时2 工程造价计价软件应用 (下)

课程2 深圳市建设工程造价信息库系统应用及注意事项 (当前课程学时: 11)

课时1 深圳市建设工程造价信息库系统应用及注意事项

课程3 深圳市建设工程造价信息库系统应用 (当前课程学时: 1)

授课教师

推荐课程

2023年
一级建造师
(必修)

4、阅读报名须知，点击确认；



造价师教育平台
深圳市造价工程师协会

课程▼ 请输入关键词

首页

课程

通知

教师

资料

关于

网上报名

1

2

3

报名须知

报名成功

付款

报名须知

尊敬的考生: 您好!

欢迎您使用深圳市造价工程师协会继续教育平台, 为顺利完成考试报名, 请您认真阅读以下内容:

1. 考生不得以他人身份进行报名, 否则由此引发的纠纷, 需由考生本人承担全部责任。
2. 考生所填写的个人身份信息应当真实准确, 填报后认真检查。考生在确认报名信息后, 即构成考生对所提交资料内容的真实性、准确性、合法性的承诺。由于个人填写错误影响考试正常参加, 由考生本人承担全部责任。
3. 考生确认报名信息后, 即表示考生知悉并自愿遵守深圳市造价工程师协会关于考试报名、考试方式、考试信息变更、成绩查询、证书管理等考试管理制度。
4. 考生确认报名信息后, 点击“我确认”跳转至网上支付页面进行扫码支付; 如需银行转账付款的, 请至以下收款信息银行转账支付:
银行账户: 深圳市造价工程师协会
银行帐号: 4430 6612 0012 0150 41268
开户银行: 交通银行股份有限公司
5. 考生网上支付成功后, 如因系统错误导致收费错误, 或考生因操作失误导致多支付, 考生可申请退费, 除此之外, 考生不得以任何理由申请退费。

确认

5、补充完整的个人信息，确认课程排班及价钱后，点击“我确认”；


— 网上报名 —

1
报名信息

2
报名信息

3
付款

报名信息

报名信息	2021年第1期工程造价员(或预算员)培训(17课时)
课程费用	1000.00元
课程排期	
姓名	
身份证号	
性别	男
手机号码	
邮箱	
所在单位	
照片	
开课地点	单位开票 是 备注: 黄正清老师开展课程
发票抬头	
税号	
职业资格证号	
职业资格证号	无 有

上一步我确认

6、进入支付界面，选择支付方式，扫码支付即可学习。

造价师教育平台

**造价师教育平台**
深圳市造价工程师协会

搜索 请输入关键词 Q

客服热线: 0755-83754633 个人中心 退出

首页课程通知教师资料关于

订单编号: 607580991376068608

订单名称: 【直播】

订单金额: 0.0 元

订单说明:

✔
微信支付

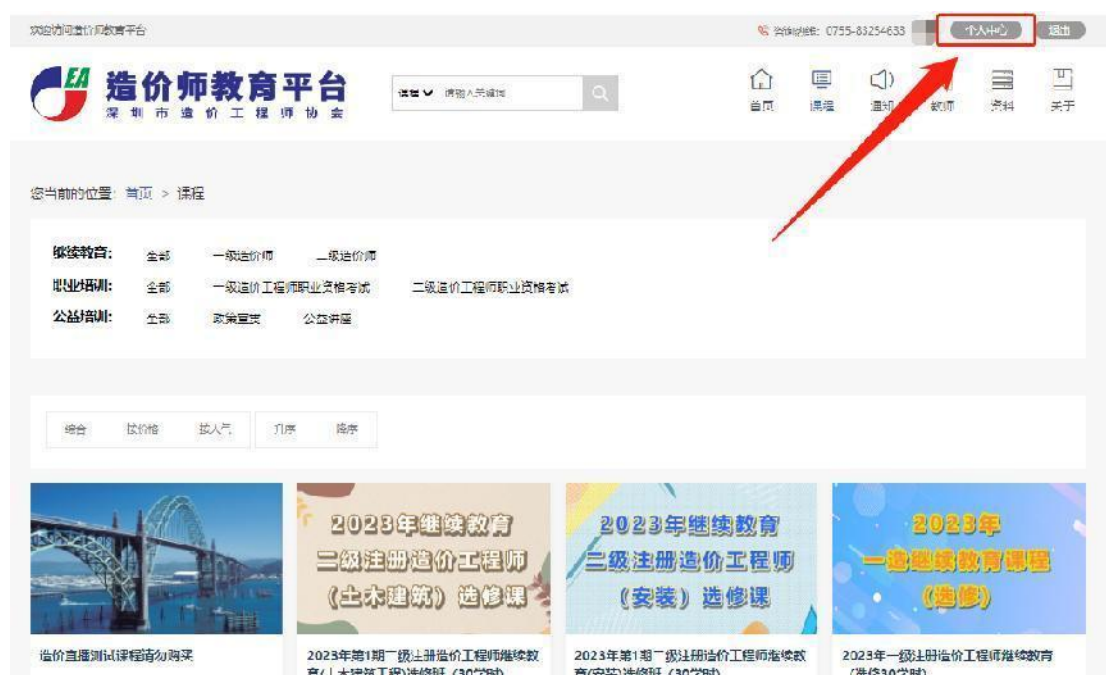

支付宝
ALIPAY

返回

备注：部分浏览器会拦截支付页面导致支付失败，如碰到此情况请更换浏览器，并在个人中心中的我的订单“订单管理”里再进行。

五、学习指引

1、登陆网站右上角的“个人中心”；



2、进入个人中心后，在上方导航栏中选择“我的课程”，选择课程点击后，点击“课程学习”进行学习；



六、发票管理

1、发票为电子发票，发票会发至个人信息中填写的“常用邮箱”，发票信息内容以填写的为准。

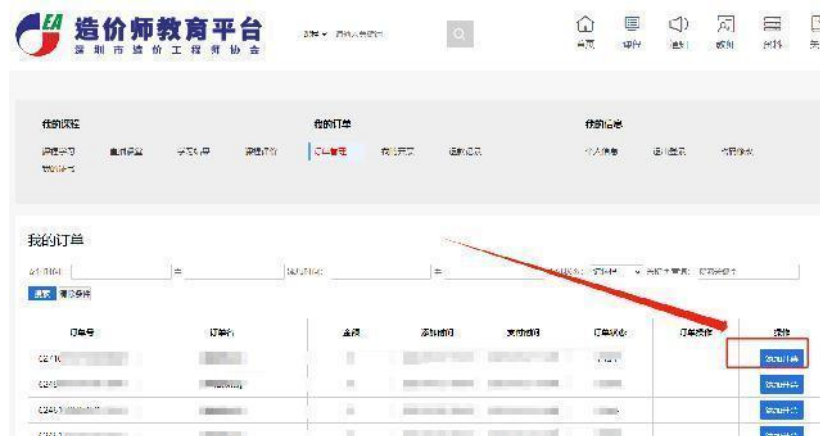
开票类型: 单位开票 注: 请正确选择开票类型

*发票抬头:

*税号:

常用邮箱:

2、可在“个人中心” - “我的订单” - “订单管理”中添加开票。



3、可在“个人中心” - “我的订单” - “我的发票”中点击查看，下载 PDF 版发票。



备注: 申请开具发票时, 必须按照系统要求, 完整填写开票相关信息, 否则无法开票。

七、学习证明下载

1、可在“个人中心” - “我的课程” - “我的证书” 中点击查看。



2、点击打印学习证明



3、目标打印机选择“另存为 PDF”，点击保存，选择保存位置即可下载。

